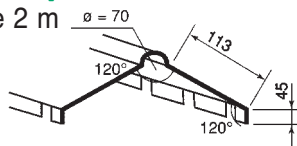


# TÔLES POUR BÂTIMENT

## ACCESSOIRES GALVANISÉS OU LAQUÉS

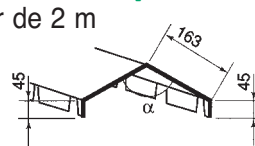
### Faitière à boudin à bords découpés

Longueur de 2 m



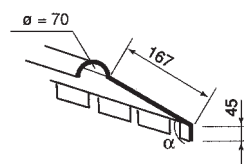
### Faitière à angle droit bords découpés

Longueur de 2 m



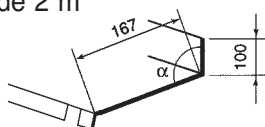
### 1/2 faitière à boudin à bords découpés

Longueur de 2 m



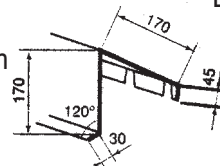
### Faitière contre mur à bords découpés

Longueur de 2 m



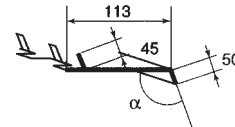
### Bandeau de faitage à bords découpés avec casse-goutte

Longueur de 2 m



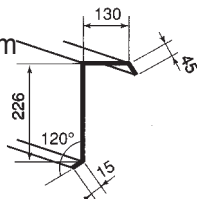
### Closoir à bord découpé

Longueur de 2 m



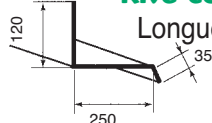
### Bande de rive avec casse-goutte

Longueur de 3 m



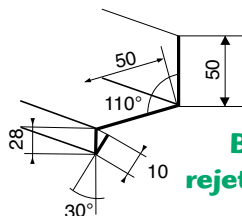
### Rive contre-mur

Longueur de 3 m

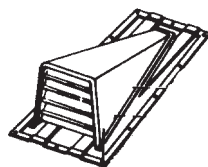


### Flan à bord découpé à plier sur chantier

Longueur de 2 m



**Bavette  
rejet d'eau**



**Capot d'aération  
(Chatière)**

## LANTERNEAUX



**Exutoires de fumée avec sécurité incendie et coupoles pour éclairage zénithal fixes ou avec ouverture pour ventilation**



**Pour autres tous accessoires pliés aux dimensions nécessaires à votre chantier**

## TÔLES PLANES LAQUÉES

Tôles galvanisées et laquées de revêtement 25 microns sur une face avec protection par film plastique et primaire sur l'autre face pour la réalisation d'accessoires de bâtiment.

Format : 1220 x 2000 x 0,75

1220 x 3000 x 0,75

Dans les coloris :

Bleu Ardoise	RAL 5008
Vert Reseda	RAL 6011
Ivoire clair	RAL 1015
Brun rouge	RAL 8012
Blanc	RAL 9010
Gris alu	RAL 9006



**Possibilité de nombreux autres coloris sur demande.**